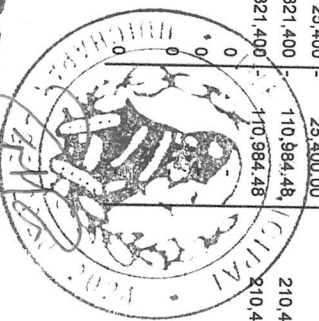


DIF Municipal de Huichapan, Hidalgo  
 Estado Analítico del Ejercicio del Presupuesto de Egresos  
 Por Fuente de Financiamiento  
 Del 1 de Enero al 31 de Diciembre de 2021

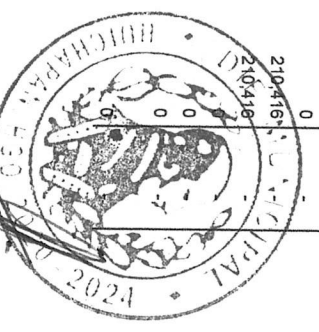
Concepto	Aprobado	Ampliaciones/ (Reducciones)	Modificado	Egresos					Subejercicio	
				Comprometido	Devengado	Ejercido	Pagado	0		
<b>141 RECURSOS PROPIOS</b>										
<b>Servicios Personales</b>										
Remuneraciones al Personal de Carácter Transitorio	50,000	28,620.00	21,380	21,380	21,380	21,380	21,380	21,380	-	
Remuneraciones Adicionales y Especiales	50,000	28,620.00	21,380	21,380	21,380	21,380	21,380	21,380	-	
Seguridad Social	0	-	0	0	0	0	0	0	-	
Otras Prestaciones Sociales y Económicas	0	-	0	0	0	0	0	0	-	
Previsiones	0	-	0	0	0	0	0	0	-	
Pago de Estímulos a Servidores Públicos	0	-	0	0	0	0	0	0	-	
<b>Materiales y Suministros</b>										
Alimentos y Utensilios	289,240	38,995.60	250,244	250,244	250,244	250,244	250,244	250,244	-	
Materias Primas y Materiales de Producción y Comercialización	0	-	0	0	0	0	0	0	-	
Materiales y Artículos de Construcción y de Reparación	274,240	47,937.60	226,302	226,302	226,302	226,302	226,302	226,302	-	
Productos Químicos, Farmacéuticos y de Laboratorio	0	-	0	0	0	0	0	0	-	
Combustibles, Lubricantes y Aditivos	0	-	0	0	0	0	0	0	-	
Vestuario, Blancos, Prendas de Protección y Artículos Deportivos	0	-	0	0	0	0	0	0	-	
Materiales y Suministros Para Seguridad	15,000	8,942.00	23,942	23,942	23,942	23,942	23,942	23,942	-	
Herramientas, Refacciones y Accesorios Menores	0	-	0	0	0	0	0	0	-	
<b>Servicios Generales</b>										
Servicios de Arrendamiento	25,400	25,400.00	0	0	0	0	0	0	-	
Servicios Profesionales, Científicos, Técnicos y Otros Servicios	0	-	0	0	0	0	0	0	-	
Servicios Financieros, Bancarios y Comerciales	0	-	0	0	0	0	0	0	-	
Servicios de Instalación, Reparación, Mantenimiento y Conservación	0	-	0	0	0	0	0	0	-	
Servicios de Comunicación Social y Publicidad.	0	-	0	0	0	0	0	0	-	
Servicios de Traslado y Viáticos	0	-	0	0	0	0	0	0	-	
Servicios Oficiales	0	-	0	0	0	0	0	0	-	
Otros Servicios Generales	25,400	25,400.00	0	0	0	0	0	0	-	
<b>Transferencias, Asignaciones, Subsidios y Otras Ayudas</b>										
Transferencias al Resto del Sector Público	321,400	110,984.48	210,416	210,416	210,416	210,416	210,416	210,416	-	
Subsidios y Subvenciones	321,400	110,984.48	210,416	210,416	210,416	210,416	210,416	210,416	-	
Ayudas Sociales	0	-	0	0	0	0	0	0	-	
Pensiones y Jubilaciones	0	-	0	0	0	0	0	0	-	
Transferencias a Fideicomisos, Mandatos y Otros Análogos	0	-	0	0	0	0	0	0	-	



**CONTADOR**



**COMISARIO**



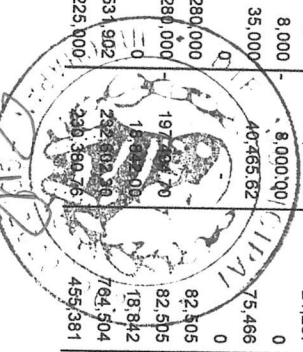
**DIRECTOR**

		171		TRANFERENCIAS DEL GOBIERNO MUNICIPAL		RECURSOS PROPIOS		TRANFERENCIAS AL EXTERIOR		DONATIVOS		TRANSFERENCIAS A LA SEGURIDAD SOCIAL	
<b>Materiales y Suministros</b>													
Materiales de administración, emisión de documentas y artículos	390,500	20,294.71	370,205	370,206	370,206	370,206	370,206	370,206	370,206	370,206	370,206	370,206	370,206
Materiales, útiles y equipos menores de oficina	390,500	20,294.71	370,205	370,206	370,206	370,206	370,206	370,206	370,206	370,206	370,206	370,206	370,206
Materiales y útiles de impresión y reproducción	70,000	2,609.24	67,391	67,391	67,391	67,391	67,391	67,391	67,391	67,391	67,391	67,391	67,391
Material impreso e información digital	25,000	25,000.00	0	0	0	0	0	0	0	0	0	0	0
Material de Limpieza	5,000	5,130.86	10,131	10,131	10,131	10,131	10,131	10,131	10,131	10,131	10,131	10,131	10,131
Alimentos y Utensilios	8,000	144.13	7,856	7,856	7,856	7,856	7,856	7,856	7,856	7,856	7,856	7,856	7,856
Productos alimenticios para personas	20,000	5,585.75	25,586	25,586	25,586	25,586	25,586	25,586	25,586	25,586	25,586	25,586	25,586
Materias Primas y Materiales de Producción y Comercialización	47,500	33,640.00	13,860	13,860	13,860	13,860	13,860	13,860	13,860	13,860	13,860	13,860	13,860
Mercancías adquiridas para su comercialización	170,000	28,701.87	198,702	198,702	198,702	198,702	198,702	198,702	198,702	198,702	198,702	198,702	198,702
Combustibles, Lubrificantes y Aditivos	5,000	5,542.45	10,542	10,542	10,542	10,542	10,542	10,542	10,542	10,542	10,542	10,542	10,542
Herramientas, Refracciones y Accesorios Menores	40,000	3,862.27	36,138	36,138	36,138	36,138	36,138	36,138	36,138	36,138	36,138	36,138	36,138
Herramientas menores	597,000	6,567.56	406,073	406,073	406,073	406,073	406,073	406,073	406,073	406,073	406,073	406,073	406,073
Refracciones y accesorios menores de equipo de transporte	21,000	4,180.42	16,840	16,840	16,840	16,840	16,840	16,840	16,840	16,840	16,840	16,840	16,840
<b>Servicios Generales</b>	5,000	3,223.00	1,777	1,777	1,777	1,777	1,777	1,777	1,777	1,777	1,777	1,777	1,777
Servicios Basicos	10,000	405.63	10,406	10,406	10,406	10,406	10,406	10,406	10,406	10,406	10,406	10,406	10,406
Agua	6,000	1,343.05	4,657	4,657	4,657	4,657	4,657	4,657	4,657	4,657	4,657	4,657	4,657
Telefonia Tradicional	168,000	7,920.00	160,080	160,080	160,080	160,080	160,080	160,080	160,080	160,080	160,080	160,080	160,080
Telefonia Celular	0	-	0	0	0	0	0	0	0	0	0	0	0
Servicio de Arrendamiento	50,000	50,000.00	0	0	0	0	0	0	0	0	0	0	0
Arrendamiento de edificios	0	-	0	0	0	0	0	0	0	0	0	0	0
Servicios Profesionales, Científicos, Técnicos y Otros Servicios	0	-	0	0	0	0	0	0	0	0	0	0	0
Servicios legales, de contabilidad, auditoria y relacionados	43,000	9,340.36	52,340	52,340	52,340	52,340	52,340	52,340	52,340	52,340	52,340	52,340	52,340
Servicios de Instalación, Reparación, Mantenimiento y Conservación	5,000	12,773.04	17,773	17,773	17,773	17,773	17,773	17,773	17,773	17,773	17,773	17,773	17,773
Conservación y mantenimiento menor de inmuebles	10,000	3,280.40	13,280	13,280	13,280	13,280	13,280	13,280	13,280	13,280	13,280	13,280	13,280
Instalación, reparación y mantenimiento de mobiliario y equipo	20,000	1,286.92	21,287	21,287	21,287	21,287	21,287	21,287	21,287	21,287	21,287	21,287	21,287
Reparación y mantenimiento de equipo de transporte	8,000	8,000.00	0	0	0	0	0	0	0	0	0	0	0
Servicios de Jardinería y Fumigación	35,000	40,465.62	75,466	75,466	75,466	75,466	75,466	75,466	75,466	75,466	75,466	75,466	75,466
Servicios de Traslado y Viáticos	0	-	0	0	0	0	0	0	0	0	0	0	0
Viaticos en el pais	280,000	197,667.70	82,505	82,505	82,505	82,505	82,505	82,505	82,505	82,505	82,505	82,505	82,505
Servicios Oficiales	280,000	197,667.70	82,505	82,505	82,505	82,505	82,505	82,505	82,505	82,505	82,505	82,505	82,505
Gastos de orden social y cultural	0	-	0	0	0	0	0	0	0	0	0	0	0
Pago de otros impuestos	531,902	292,892.38	18,842	18,842	18,842	18,842	18,842	18,842	18,842	18,842	18,842	18,842	18,842
Transferencias, Asignaciones, Subsidios y Otras Ayudas	225,000	230,360.76	764,504	764,504	764,504	764,504	764,504	764,504	764,504	764,504	764,504	764,504	764,504
Transferencias Internas y asignaciones al sector publico	0	-	0	0	0	0	0	0	0	0	0	0	0
	686,040	204,000.08	482,040	482,040	482,040	482,040	482,040	482,040	482,040	482,040	482,040	482,040	482,040

CONTADOR

COMISARIO

DIRECTOR



Asignaciones presupuestarias a organos autonomos									
Ayudas Sociales	0	2,221.54	-	0	0	0	0	0	0
Ayudas Sociales	306,902	2,221.54	-	309,123	309,123	309,123	309,123	309,123	309,123
Becas	286,902	22,221.54	-	309,123	309,123	309,123	309,123	309,123	309,123
Bienes Muebles, Inmuebles e Intangibles	20,000	20,000.00	-	0	0	0	0	0	0
Mobiliario y equipo de administracion	272,600	55,284.30	-	217,316	217,316	217,316	217,316	217,316	217,316
Mobiliario y Equipo Educativo y Recreativo	60,000	27,262.70	-	32,737	32,737	32,737	32,737	32,737	32,737
Equipo e Instrumental Médico y de Laboratorio	100,000	86,141.80	-	13,858	13,858	13,858	13,858	13,858	13,858
Vehiculos y Equipo de Transporte	100,000	58,120.20	-	158,120	158,120	158,120	158,120	158,120	158,120
Equipo de Defensa y Seguridad	0	-	-	0	0	0	0	0	0
Maquinaria, Otros Equipos y Herramientas	0	-	-	0	0	0	0	0	0
Activos Biológicos	0	-	-	0	0	0	0	0	0
Bienes Inmuebles	0	-	-	0	0	0	0	0	0
Activos Intangibles	0	-	-	0	0	0	0	0	0
Inversión Pública	12,600	-	-	12,600	12,600	12,600	12,600	12,600	12,600
Obra Pública en Bienes Propios	0	-	-	0	0	0	0	0	0
Proyectos Productivos y Acciones de Fomento	0	-	-	0	0	0	0	0	0
Inversiones Financieras y Otras Provisiones	0	-	-	0	0	0	0	0	0
Acciones y Participaciones de Capital	0	-	-	0	0	0	0	0	0
Compra de Títulos y Valores	0	-	-	0	0	0	0	0	0
Concesión de Préstamos	0	-	-	0	0	0	0	0	0
Inversiones en Fideicomisos, Mandatos y Otros Análogos	0	-	-	0	0	0	0	0	0
Otras Inversiones Financieras	0	-	-	0	0	0	0	0	0
Provisiones para Contingencias y Otras Erogaciones Especiales	0	-	-	0	0	0	0	0	0
Participaciones y Aportaciones	0	-	-	0	0	0	0	0	0
Aportaciones	0	-	-	0	0	0	0	0	0
Convenios	0	-	-	0	0	0	0	0	0
Deuda Pública	0	-	-	0	0	0	0	0	0
Intereses de la Deuda Pública	0	-	-	0	0	0	0	0	0
Comisiones de la Deuda Pública	0	-	-	0	0	0	0	0	0
Gastos de la Deuda Pública	0	-	-	0	0	0	0	0	0
Costo por Coberturas	0	-	-	0	0	0	0	0	0
Apoyos Financieros	0	-	-	0	0	0	0	0	0
Aduddos de Ejercicios Fiscales Anteriores (Aderas)	0	-	-	0	0	0	0	0	0
<b>TRANSFERENCIAS DEL GOBIERNO MUNICIPAL</b>	<b>1,792,002</b>	<b>153,590.85</b>	<b>-</b>	<b>1,758,098</b>	<b>1,758,098</b>	<b>1,758,098</b>	<b>1,758,098</b>	<b>1,758,098</b>	<b>1,758,098</b>
<b>Total Final</b>	<b>2,478,044.66</b>	<b>40,409.23</b>	<b>-</b>	<b>2,240,137.57</b>	<b>2,240,137.60</b>	<b>2,240,137.60</b>	<b>2,240,137.60</b>	<b>2,240,137.60</b>	<b>2,240,137.60</b>


  
 G. María del Rosario Mejía Camacho
   
 Directora del Sistema DIF Municipal


  
 C.P. Luis D. Josué Javier Mejía
   
 Comisario Del Sistema DIF Municipal

**DIRECTOR**


  
 C.P. Griselda Hernández García
   
 Contador del Sistema DIF Municipal

**COMISARIO**

**CONTADOR**